

EUROAGENTES UNIVERSAL, FI

Nº Registro CNMV: 1548

Informe Trimestral del Tercer Trimestre 2016

Gestora: 1) EUROAGENTES GESTION, S.A., S.G.I.I.C. **Depositario:** DEUTSCHE BANK, SOCIEDAD ANONIMA ESPAÑOLA **Auditor:** Audit 3

Grupo Gestora: **Grupo Depositario:** DEUTSCHE BANK **Rating Depositario:** A3(Moodys) BBB+(Standard Poors)A-(Fitch)(LP)

El presente informe, junto con los últimos informes periódicos, se encuentran disponibles por medios telemáticos en www.euroagentesgestion.es.

La Entidad Gestora atenderá las consultas de los clientes, relacionadas con las IIC gestionadas en:

Dirección

Hermosilla 21 28001 Madrid

Correo Electrónico

info@euroagentesgestion.es

Asimismo cuenta con un departamento o servicio de atención al cliente encargado de resolver las quejas y reclamaciones. La CNMV también pone a su disposición la Oficina de Atención al Inversor (902 149 200, e-mail: inversores@cnmv.es).

INFORMACIÓN FONDO

Fecha de registro: 07/08/1998

1. Política de inversión y divisa de denominación

Categoría

Tipo de fondo:

Otros

Vocación inversora: Global

Perfil de Riesgo: 7, en una escala de 1 a 7

Descripción general

Política de inversión:

El Fondo podrá realizar todas sus inversiones de manera directa o bien indirectamente, pudiendo invertir entre el 0 y el 100% de su patrimonio en IIC financieras que sean activo apto, armonizadas o no, (máximo 30% en IIC no armonizadas) pertenecientes o no al grupo de la gestora.

El Fondo podrá invertir entre el 0 y el 100% de la exposición total tanto en renta variable como en renta fija, pudiendo ser esta última pública o privada (incluyendo depósitos e instrumentos del mercado monetario cotizados o no, líquidos), según el criterio discrecional de la Sociedad Gestora. No existe objetivo predeterminado ni límites máximos en lo que se refiere a la distribución de activos por tipo de emisor (público o privado), ni duración media de la cartera de renta fija, ni por calificación crediticia (de emisores/emisiones), ni por capitalización bursátil, ni por divisa, ni por sector económico, ni por mercados o países. Se podrá invertir en países emergentes sin limitación.

De forma directa, el fondo solo realiza operativa con derivados en mercados organizados de derivados como cobertura, aunque indirectamente, podrá realizar operativa con derivados, negociados o no en mercados organizados de derivados, como cobertura e inversión. La exposición máxima a riesgo de mercado por derivados es el patrimonio neto.

Se podrá invertir más del

35% en valores de un Estado de la UE, una Comunidad Autónoma, una Entidad Local, los Organismos Internacionales de los que España sea miembro y Estados con solvencia no inferior a la de España.

Operativa en instrumentos derivados

Una información más detallada sobre la política de inversión del Fondo se puede encontrar en su folleto informativo.

Divisa de denominación EUR

2. Datos económicos

	Periodo actual	Periodo anterior	2016	2015
Índice de rotación de la cartera	1,44	1,33	4,69	6,66
Rentabilidad media de la liquidez (% anualizado)	0,00	0,00	0,00	0,01

Nota: El período se refiere al trimestre o semestre, según sea el caso. En el caso de IIC cuyo valor liquidativo no se determine diariamente, éste dato y el de patrimonio se refieren a los últimos disponibles

2.1.b) Datos generales.

Cuando no exista información disponible las correspondientes celdas aparecerán en blanco

	Periodo actual	Periodo anterior
Nº de Participaciones	882.031,86	896.288,12
Nº de Partícipes	208	208
Beneficios brutos distribuidos por participación (EUR)	0,00	0,00
Inversión mínima (EUR)	6.01 euros	

Fecha	Patrimonio fin de periodo (miles de EUR)	Valor liquidativo fin del período (EUR)
Periodo del informe	7.656	8,6805
2015	8.166	8,6563
2014	8.900	9,2981
2013	8.569	8,9861

Comisiones aplicadas en el período, sobre patrimonio medio

	% efectivamente cobrado						Base de cálculo	Sistema de imputación
	Periodo			Acumulada				
	s/patrimonio	s/resultados	Total	s/patrimonio	s/resultados	Total		
Comisión de gestión	0,38		0,38	1,13		1,13	patrimonio	al fondo
Comisión de depositario			0,02			0,06	patrimonio	

2.2 Comportamiento

Cuando no exista información disponible las correspondientes celdas aparecerán en blanco

A) Individual. Divisa EUR

Rentabilidad (% sin anualizar)	Acumulado 2016	Trimestral				Anual			
		Último trim (0)	Trim-1	Trim-2	Trim-3	2015	2014	Año t-3	Año t-5
Rentabilidad IIC	0,28	6,64	-3,12	-2,94	2,83	-6,90	3,47		

Rentabilidades extremas (i)	Trimestre actual		Último año		Últimos 3 años	
	%	Fecha	%	Fecha	%	Fecha
Rentabilidad mínima (%)	-1,74	05-07-2016	-8,22	24-06-2016	-3,59	24-08-2015
Rentabilidad máxima (%)	1,67	08-07-2016	2,97	15-02-2016	3,76	05-10-2015

(i) Sólo se informa para las clases con una antigüedad mínima del periodo solicitado y siempre que no se haya modificado su vocación inversora

Se refiere a las rentabilidades máximas y mínimas entre dos valores liquidativos consecutivos.

La periodicidad de cálculo del valor liquidativo es *diaria*

Recuerde que rentabilidades pasadas no presuponen rentabilidades futuras. Sólo se informa si se ha mantenido una política de inversión homogénea en el período.

Medidas de riesgo (%)	Acumulado 2016	Trimestral				Anual			
		Último trim (0)	Trim-1	Trim-2	Trim-3	2015	2014	Año t-3	Año t-5
Volatilidad(ii) de:									
Valor liquidativo	20,98	12,04	24,07	24,47	17,19	13,48	8,22		
Ibex-35	28,09	17,81	33,86	30,29	20,62	21,44	18,39		
Letra Tesoro 1 año	0,37	0,39	0,45	0,26	0,34	0,27	0,38		
VaR histórico del valor liquidativo(iii)	2,55	1,46	2,93	2,97	2,09	1,64	1,00		

(ii) Volatilidad histórica: Indica el riesgo de un valor en un periodo, a mayor volatilidad mayor riesgo. A modo comparativo se ofrece la volatilidad de distintas referencias. Sólo se informa de la volatilidad para los períodos con política de inversión homogénea.

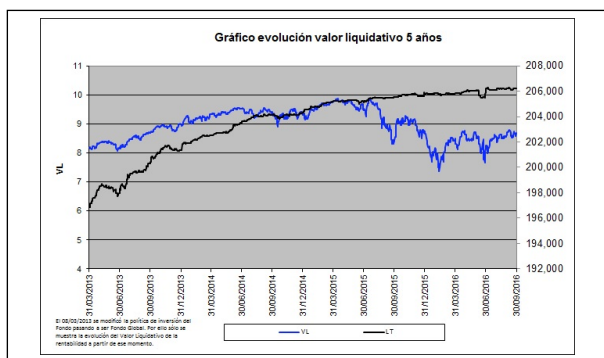
(iii) VaR histórico del valor liquidativo: Indica lo máximo que se puede perder, con un nivel de confianza del 99%, en el plazo de 1 mes, si se repitiese el comportamiento de la IIC de los últimos 5 años. El dato es a finales del periodo de referencia.

Gastos (% s/ patrimonio medio)	Acumulado 2016	Trimestral				Anual			
		Último trim (0)	Trim-1	Trim-2	Trim-3	2015	2014	2013	2011
Ratio total de gastos (iv)	1,23	0,41	0,41	0,41	0,41	1,62	1,60	1,70	1,62

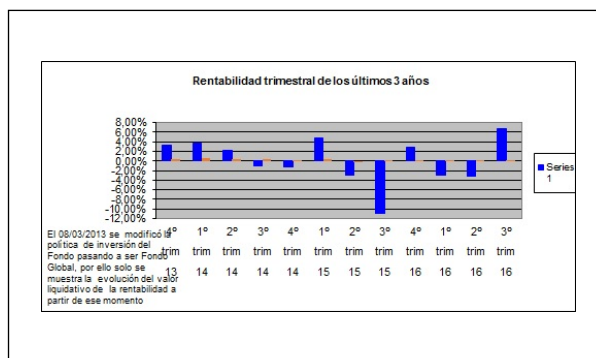
(iv) Incluye los gastos directos soportados en el periodo de referencia: comisión de gestión sobre patrimonio, comisión de depositario, auditoría, servicios bancarios (salvo gastos de financiación), y resto de gastos de gestión corriente, en términos de porcentaje sobre patrimonio medio del periodo. En el caso de fondos/compartimentos que invierten más de un 10% de su patrimonio en otras IIC este ratio incluye, de forma adicional al anterior, los gastos soportados indirectamente, derivados de esas inversiones, que incluyen las comisiones de suscripción y reembolso. Este ratio no incluye la comisión de gestión sobre resultados ni los costes de transacción por la compraventa de valores.

En el caso de inversiones en IIC que no calculan su ratio de gastos, éste se ha estimado para incorporarlo en el ratio de gastos.

Evolución del valor liquidativo últimos 5 años



Rentabilidad trimestral de los últimos 3 años



0 "Se puede encontrar información adicional en el Anexo de este informe"

B) Comparativa

Durante el periodo de referencia, la rentabilidad media en el periodo de referencia de los fondos gestionados por la Sociedad Gestora se presenta en el cuadro adjunto. Los fondos se agrupan según su vocación inversora.

Vocación inversora	Patrimonio gestionado* (miles de euros)	Nº de partícipes*	Rentabilidad Trimestral media**
Monetario Corto Plazo	0	0	0,00
Monetario	0	0	0,00
Renta Fija Euro	0	0	0,00
Renta Fija Internacional	0	0	0,00
Renta Fija Mixta Euro	2.959	102	2,63
Renta Fija Mixta Internacional	0	0	0,00
Renta Variable Mixta Euro	3.229	101	2,22
Renta Variable Mixta Internacional	0	0	0,00
Renta Variable Euro	0	0	0,00
Renta Variable Internacional	0	0	0,00
IIC de Gestión Pasiva(1)	0	0	0,00
Garantizado de Rendimiento Fijo	0	0	0,00
Garantizado de Rendimiento Variable	0	0	0,00
De Garantía Parcial	0	0	0,00
Retorno Absoluto	0	0	0,00
Global	7.584	208	6,64
Total fondos	13.772	411	4,74

*Medias.

(1): incluye IIC que replican o reproducen un índice, fondos cotizados (ETF) e IIC con objetivo concreto de rentabilidad no garantizado.

**Rentabilidad media ponderada por patrimonio medio de cada FI en el periodo

2.3 Distribución del patrimonio al cierre del período (Importes en miles de EUR)

Distribución del patrimonio	Fin período actual		Fin período anterior	
	Importe	% sobre patrimonio	Importe	% sobre patrimonio
(+) INVERSIONES FINANCIERAS	6.450	84,25	7.074	96,96
* Cartera interior	6.237	81,47	6.821	93,49
* Cartera exterior	211	2,76	252	3,45
* Intereses de la cartera de inversión	2	0,03	1	0,01
* Inversiones dudosas, morosas o en litigio	0	0,00	0	0,00

Distribución del patrimonio	Fin período actual		Fin período anterior	
	Importe	% sobre patrimonio	Importe	% sobre patrimonio
(+) LIQUIDEZ (TESORERÍA)	926	12,10	122	1,67
(+/-) RESTO	281	3,67	100	1,37
TOTAL PATRIMONIO	7.656	100,00 %	7.296	100,00 %

Notas:

El período se refiere al trimestre o semestre, según sea el caso.

Las inversiones financieras se informan a valor e estimado de realización.

2.4 Estado de variación patrimonial

	% sobre patrimonio medio			% variación respecto fin período anterior
	Variación del período actual	Variación del período anterior	Variación acumulada anual	
PATRIMONIO FIN PERIODO ANTERIOR (miles de EUR)	7.296	7.922	8.166	
± Suscripciones/ reembolsos (neto)	-1,61	-5,16	-6,83	-69,11
- Beneficios brutos distribuidos	0,00	0,00	0,00	0,00
± Rendimientos netos	6,37	-3,00	0,17	-309,94
(+) Rendimientos de gestión	6,78	-2,58	1,40	-359,35
+ Intereses	0,01	0,01	0,03	3,69
+ Dividendos	0,37	1,64	2,32	-77,60
± Resultados en renta fija (realizadas o no)	0,00	0,00	0,00	0,00
± Resultados en renta variable (realizadas o no)	6,40	-4,23	-0,96	-249,39
± Resultados en depósitos (realizadas o no)	0,00	0,00	0,00	0,00
± Resultado en derivados (realizadas o no)	0,00	0,00	0,00	0,00
± Resultado en IIC (realizados o no)	0,00	0,00	0,00	0,00
± Otros resultados	0,00	0,00	0,00	0,00
± Otros rendimientos	0,00	0,00	0,00	0,00
(-) Gastos repercutidos	-0,41	-0,41	-1,23	-2,45
- Comisión de gestión	-0,38	-0,37	-1,13	-0,33
- Comisión de depositario	-0,02	-0,02	-0,06	-0,33
- Gastos por servicios exteriores	-0,01	-0,01	-0,03	-37,16
- Otros gastos de gestión corriente	0,00	-0,01	-0,01	-54,20
- Otros gastos repercutidos	0,00	0,00	0,00	0,00
(+) Ingresos	0,00	0,00	0,00	0,00
+ Comisiones de descuento a favor de la IIC	0,00	0,00	0,00	0,00
+ Comisiones retrocedidas	0,00	0,00	0,00	0,00
+ Otros ingresos	0,00	0,00	0,00	0,00
PATRIMONIO FIN PERIODO ACTUAL (miles de EUR)	7.656	7.296	7.656	

Nota: El período se refiere al trimestre o semestre, según sea el caso.

3. Inversiones financieras

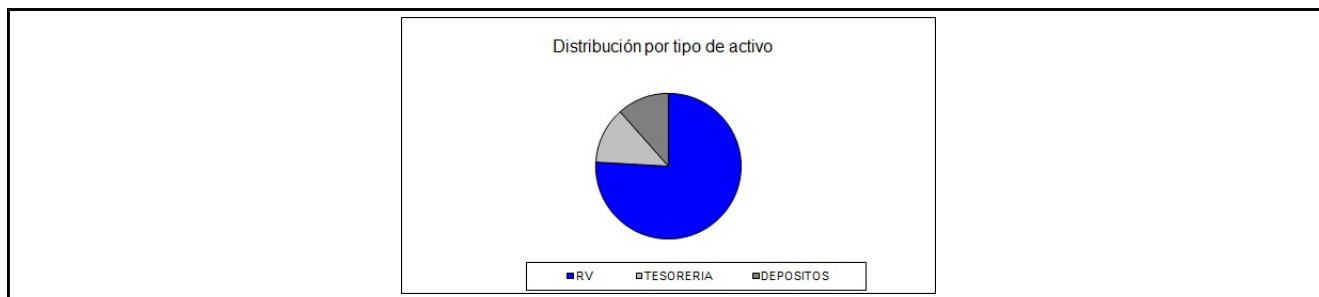
3.1 Inversiones financieras a valor estimado de realización (en miles de EUR) y en porcentaje sobre el patrimonio, al cierre del periodo

Descripción de la inversión y emisor	Periodo actual		Periodo anterior	
	Valor de mercado	%	Valor de mercado	%
TOTAL RV COTIZADA	5.387	70,36	5.971	81,85
TOTAL RV NO COTIZADA	0	0,00	0	0,00
TOTAL RENTA VARIABLE	5.387	70,36	5.971	81,85
TOTAL DEPÓSITOS	850	11,10	850	11,65
TOTAL INVERSIONES FINANCIERAS INTERIOR	6.237	81,46	6.821	93,50
TOTAL RV COTIZADA	211	2,75	252	3,45
TOTAL INVERSIONES FINANCIERAS EXTERIOR	211	2,75	252	3,45
TOTAL INVERSIONES FINANCIERAS	6.448	84,22	7.074	96,95

Notas: El período se refiere al final del trimestre o semestre, según sea el caso.

Los productos estructurados suponen un 0,00% de la cartera de inversiones financieras del fondo o compartimento.

3.2 Distribución de las inversiones financieras, al cierre del período: Porcentaje respecto al patrimonio total



3.3 Operativa en derivados. Resumen de las posiciones abiertas al cierre del periodo (importes en miles de EUR)

No existen posiciones abiertas en instrumentos financieros derivados al cierre del periodo.

4. Hechos relevantes

	SI	NO
a. Suspensión temporal de suscripciones/reembolsos		X
b. Reanudación de suscripciones/reembolsos		X
c. Reembolso de patrimonio significativo		X
d. Endeudamiento superior al 5% del patrimonio		X
e. Sustitución de la sociedad gestora		X
f. Sustitución de la entidad depositaria		X
g. Cambio de control de la sociedad gestora		X
h. Cambio en elementos esenciales del folleto informativo		X
i. Autorización del proceso de fusión		X
j. Otros hechos relevantes		X

5. Anexo explicativo de hechos relevantes

No

6. Operaciones vinculadas y otras informaciones

	SI	NO
a. Partícipes significativos en el patrimonio del fondo (porcentaje superior al 20%)	X	
b. Modificaciones de escasa relevancia en el Reglamento		X
c. Gestora y el depositario son del mismo grupo (según artículo 4 de la LMV)		X

	SI	NO
d. Se han realizado operaciones de adquisición y venta de valores en los que el depositario ha actuado como vendedor o comprador, respectivamente		X
e. Se han adquirido valores o instrumentos financieros emitidos o avalados por alguna entidad del grupo de la gestora o depositario, o alguno de éstos ha actuado como colocador, asegurador, director o asesor, o se han prestado valores a entidades vinculadas.		X
f. Se han adquirido valores o instrumentos financieros cuya contrapartida ha sido otra una entidad del grupo de la gestora o depositario, u otra IIC gestionada por la misma gestora u otra gestora del grupo.		X
g. Se han percibido ingresos por entidades del grupo de la gestora que tienen como origen comisiones o gastos satisfechos por la IIC.		X
h. Otras informaciones u operaciones vinculadas		X

7. Anexo explicativo sobre operaciones vinculadas y otras informaciones

Dos participes son titulares del 25,03% y 27,41% del patrimonio del Fondo.

8. Información y advertencias a instancia de la CNMV

Sin advertencias

9. Anexo explicativo del informe periódico

Senalamos como notas destacables en el trimestre, en Reino Unido, el voto favorable a favor del Brexit, la constitucion de un nuevo gobierno lo que motivo una alta volatilidad en los mercados financieros, un importante deterioro del sentimiento empresarial del Reino Unido, la volatilidad de la libra y su depreciacion frente al euro. En Espana, la incertidumbre politica y falta de acuerdos para formar gobierno asi como la celebracion de elecciones autonomicas en Galicia y Pais Vasco. En EEUU la incertidumbre en la campana electoral. En Turquía hubo intento de golpe de Estado, incrementando la prima de riesgo-pais.

En la zona euro, los indicadores de confianza son por lo general positivos. En EEUU los indicadores economicos muestran evolucion favorable asi como los datos de empleo.

El BCE ha mantenido su tipo rector y su politica de medidas de politica monetaria, posponiendo decisiones hasta ver efectos del impacto del Brexit sobre la economia en la zona euro. El Banco de Inglaterra, tras el deterioro mostrado en datos de confianza ha rebajado el tipo rector al 0,25% anunciando medidas de estimulo monetario, reactivando compra de activos y posponiendo nuevas medidas hasta evaluar efectos del Brexit. La Fed mantiene el tipo rector, aunque senala posible subida antes de fin de ano.

En este contexto en el trimestre los principales indices de renta variable se han revalorizado, despues de los descensos sufridos por el Brexit. .

Cerramos el trimestre, en los principales indices con una rentabilidad: DaxXetra -2,2%, Cac40 -4.1%, el Ibex35 -8%, Stoxx Europe 50, -8.3%. Standar-Poors500 6%.

Decisiones de inversion. En este contexto, el Fondo ha estado invertido aproximadamente entre un 60-85% del patrimonio en valores de renta variable nacional segun la politica de fondo global definida en el folleto del fondo y se han realizado inversiones en valores de otros paises de la zona euro de aproximadamente un 3% del patrimonio del fondo,, distribuido aproximadamente sector financiero 23%, construccion 13%, energia petroleo 16%, bienes y servicios de consumo 12% y comunicaciones 7%. El Fondo ha realizado operaciones intradia, con una rotacion de la cartera (1,44%), lo que puede conllevar gastos en la operativa de renta variable, (las comisiones en la operativa intradia en el cierre es 0). El Fondo tiene invertido en depositos (11%). El fondo tiene acciones de Reyal Urbis, con la cotizacion suspendida, ante la dificil situacion se ha valorado a cero. La entidad tiene acciones en Lets Gowex, valorandose a cero por la situacion de fraude, suspendida de cotizacion. Las principales inversiones del Fondo al cierre son Bolsas y Mercados, Telefonica, Abertis y Gas Natural.

Al cierre del periodo la rentabilidad del fondo ha sido del 0,28%. El patrimonio del Fondo ha disminuido un -6,23% y el numero de participes ha incrementado 0,48%. El total de gastos soportados por el fondo representa un 1,23%.

Riesgo asumido por el fondo: La volatilidad del fondo ha sido 20,98, la del Ibex 28,09 y de las letras del tesoro del 0,37 y el Var historico del fondo del 2,55.

El indice de rotacion de la cartera ha sido del 1,44% lo que puede conllevar mayores gastos. El fondo se gestiona de forma flexible y activa, lo cual conlleva una alta rotacion de la cartera y un incremento de gastos de compraventa de posiciones. La comision de intermediacion en la operativa intradia es 0 en la compra o venta. La rentabilidad del fondo en el trimestre ha sido de 6.64%, la de las Letras del Tesoro del 0,17 y la del IGBM del 7,70.

Rendimiento del Fondo en comparacion con otros fondos gestionados por la Gestora.

Euroagentes Renta FI es un fondo de renta fija mixto, que ha invertido hasta un 30% en valores de renta variable, obteniendo una rentabilidad del 0,34%.

Euroagentes Bolsa FI, fondo de renta variable mixta ha estado invertido aproximadamente entre un 35-50% en valores de renta variable, obteniendo una rentabilidad del -2,15%.

Euroagentes Universal FI es un fondo global, que ha invertido aproximadamente entre un 60-85% en renta variable y ha obtenido una rentabilidad del 0,28%. La rentabilidad del Ibex es del -8,01%.

Ejercicio de los derechos inherentes a los valores: La Sociedad Gestora ha ejercitado los derechos politicos inherentes a los valores cotizados integrantes de las carteras de las IICs gestionadas delegando su representacion a favor del Presidente del Consejo de Administracion de las sociedades.

Resumen perspectivas de mercado. Durante el periodo la incertidumbre politica, economica y financiera siguen afectando a la confianza del inversor y deberian adoptarse acuerdos politicos, medidas economicas para la formacion de gobierno y adoptar medidas de reduccion de gasto publico y de las estructuras publicas, para incentivar el consumo, reestructuracion bancaria, de politica economica y fiscal y mejora de mercado laboral asi como la mejora de la transparencia de las autoridades para consolidar marco economico favorable y mejora de la estabilidad politica global para consolidar un mercado mas eficiente y competitivo y para devolver la confianza al inversor. Consideramos que seguira la volatilidad en los mercados financieros y en la evolucion de la rentabilidad del fondo.

Politica remunerativa de la Sociedad Gestora: La sociedad gestora lleva a cabo una politica remunerativa, cuyos principios generales han sido fijados por el organo de direccion. Dicha politica, que cumple con los principios recogidos en el articulo 46 bis.2 de la LIIC, es acorde con una gestion racional y eficaz del riesgo y no induce a la asuncion de riesgos incompatibles con el perfil de los vehiculos que gestiona.

10 Detalle de inversiones financieras

Descripción de la inversión y emisor	Divisa	Periodo actual		Periodo anterior	
		Valor de mercado	%	Valor de mercado	%
ES0105046009 - Aena	EUR	26	0,34	59	0,81
ES0111845014 - Abertis Infraestructuras ser.A	EUR	382	4,99	356	4,89
ES0113211835 - B.Bilbao Vizcaya Argentaria	EUR	81	1,05	243	3,33
ES0113307021 - Bankia	EUR	78	1,02	56	0,77
ES0113679137 - Bankinter	EUR	44	0,58	115	1,58
ES0113790226 - Banco Popular Español	EUR	107	1,39	69	0,95
ES0113900J37 - Banco Santander	EUR	39	0,52	120	1,65
ES0115056139 - Bolsas y Mercados Espanoles	EUR	740	9,67	664	9,10
ES0116870314 - Gas Natural SDG	EUR	311	4,06	459	6,30
ES0116920333 - Grupo Catalana Occidente	EUR	385	5,03	322	4,41
ES0117160111 - Corp.Finan.Alba	EUR	157	2,05	127	1,74
ES0117390411 - Cementos Portland Valderrivas	EUR	31	0,40	30	0,41
ES0118594417 - Indra serie A	EUR	60	0,78	86	1,18
ES0118900010 - Ferrovial	EUR	227	2,97	227	3,11
ES0122060314 - Fomento Constr.y Contratas FCC	EUR	8	0,11	76	1,04
ES0124244E34 - Mapfre	EUR	107	1,40	114	1,56
ES0125220311 - Acciona	EUR	175	2,28	209	2,86
ES0130670112 - Endesa	EUR	114	1,50	198	2,72
ES0130960018 - Enagas	EUR	241	3,15	218	2,99
ES0132105018 - Acerinox	EUR	94	1,23	199	2,72
ES0142090317 - Obrascón Huarte Lain	EUR	121	1,59	100	1,37
ES0143416115 - Gamesa Corporacion Tecnologica	EUR	21	0,28	53	0,73
ES0144580Y14 - Iberdrola	EUR	115	1,50	128	1,75
ES0148396007 - Inditex	EUR	99	1,29	120	1,64
ES0157097017 - Almirall	EUR	129	1,68	107	1,47
ES0167050915 - ACS Activid.Construc.y Servi	EUR	81	1,05	80	1,10
ES0173093024 - Red Electrica Corporacion	EUR	173	2,26	80	1,10
ES0173516115 - Repsol	EUR	266	3,47	285	3,91
ES0175438003 - Prosegur	EUR	37	0,49	43	0,59
ES0176252718 - Meliá Hotels International	EUR	78	1,01	77	1,06
ES0177542018 - IAG	EUR	166	2,17	106	1,46
ES0178430E18 - Telefonica	EUR	451	5,89	651	8,93
ES0181480114 - Union Europea de Inversiones	EUR	4	0,05	10	0,13
ES0182045312 - Adveo Group International	EUR	23	0,30	24	0,32
ES0184933812 - Zardoya Otis	EUR	214	2,80	160	2,19
TOTAL RV COTIZADA		5.387	70,36	5.971	81,85
ES0122761010 - Reyál Urbis	EUR	0	0,00	0	0,00
TOTAL RV NO COTIZADA		0	0,00	0	0,00
TOTAL RENTA VARIABLE		5.387	70,36	5.971	81,85
- Deposito Banco Popular	EUR	200	2,61	200	2,74
- Deposito Banco Popular	EUR	200	2,61	200	2,74
- Deposito Banco Caminos	EUR	200	2,61	200	2,74
- Deposito Banco Caminos	EUR	250	3,27	250	3,43
TOTAL DEPÓSITOS		850	11,10	850	11,65
TOTAL INVERSIONES FINANCIERAS INTERIOR		6.237	81,46	6.821	93,50
LU0323134006 - Arcelor Mittal	EUR	71	0,93	123	1,68
NL0000235190 - Airbus Group	EUR	140	1,83	129	1,77
TOTAL RV COTIZADA		211	2,75	252	3,45
TOTAL INVERSIONES FINANCIERAS EXTERIOR		211	2,75	252	3,45
TOTAL INVERSIONES FINANCIERAS		6.448	84,22	7.074	96,95

Notas: El período se refiere al final del trimestre o semestre, según sea el caso.

Los productos estructurados suponen un 0,00% de la cartera de inversiones financieras del fondo o compartimento.